

삼성SDS

# 2020년 2분기 실적발표

2020.7.24



## 유의사항

본 자료의 재무정보는 한국채택국제회계기준에 따라 작성된 연결 기준의 영업실적입니다.

본 자료에 포함된 2020년 2분기 실적은 외부감사인의 회계검토가 완료되지 않은 상태에서 투자자 여러분의 편의를 위해 작성된 자료이므로, 그 내용 중 일부는 회계검토과정에서 달라질 수 있습니다.

또한 본 자료는 미래에 대한 예상, 전망, 계획, 기대 등의 '예측정보'가 포함될 수 있으며, 이러한 '예측정보'는 그 성격의 불확실성으로 인해 회사의 실제 미래실적과 차이가 있을 수 있음을 양지하시기 바랍니다.

# 1 2분기 실적

## ▶ 매출액 2조 5,666억원 (QoQ +5.4%, YoY -7.5%)

- IT서비스 : 1조 3,198억원 (QoQ +2.7%, YoY -15.9%)
- 물 류 : 1조 2,468억원 (QoQ +8.4%, YoY +3.3%)

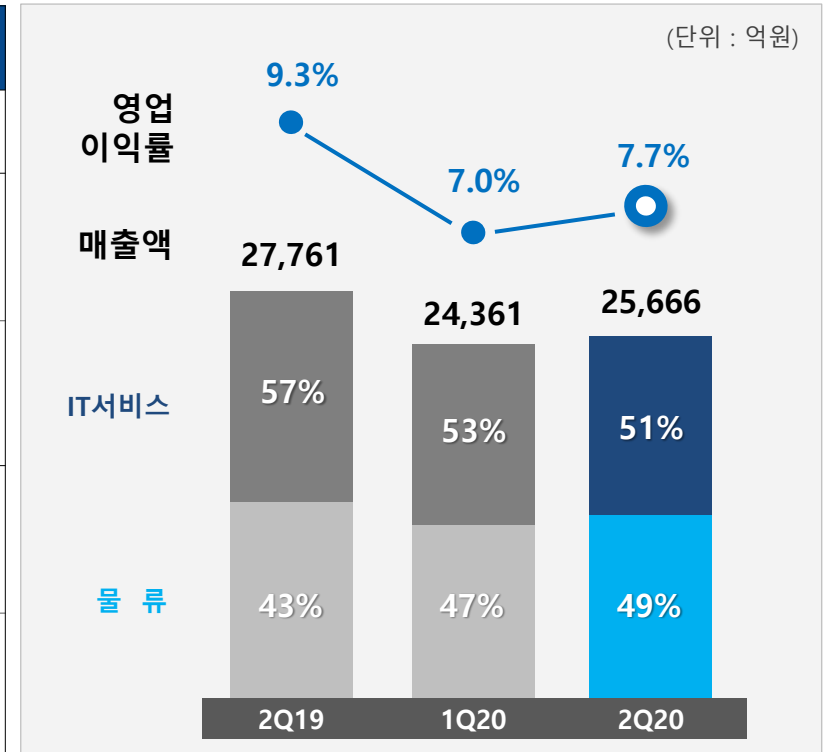
## ▶ 영업이익 1,967억원 (QoQ +14.9%, YoY -24.0%)

- 영업이익률 : 7.7% (QoQ +0.7%p, YoY -1.6%p)

## ▶ 순 이익 1,458억원 (QoQ 흑자전환, YoY -24.7%)

단위 : 억원	2Q20	1Q20	QoQ	2Q19	YoY
<b>매출액</b>	<b>25,666</b>	<b>24,361</b>	<b>+5.4%</b>	<b>27,761</b>	<b>-7.5%</b>
IT서비스	13,198	12,857	+2.7%	15,690	-15.9%
물 류	12,468	11,504	+8.4%	12,071	+3.3%
<b>영업이익</b>	<b>1,967</b>	<b>1,712</b>	<b>+14.9%</b>	<b>2,587</b>	<b>-24.0%</b>
(%)	7.7%	7.0%	+0.7%p	9.3%	-1.6%p
IT서비스	1,843	1,564	+17.8%	2,456	-25.0%
물 류	125	148	-15.8%	131	-4.8%
<b>순이익</b>	<b>1,458</b>	<b>-303*</b>	흑자전환	<b>1,936</b>	<b>-24.7%</b>
(%)	5.7%	-	-	7.0%	-1.3%p

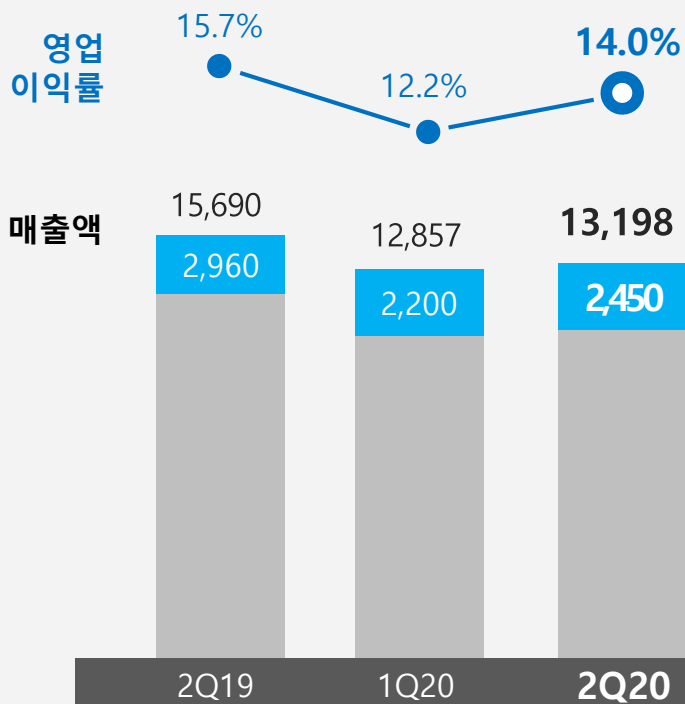
\* 1분기 순손실은 합병영업권 관련 법인세 비용 1,639억원 반영



### 매출 및 영업이익률

(단위 : 억원)

■ 대외사업



#### ▶ 2분기 실적

- 매출은 대외사업 및 IT전략사업 매출 증가로 전분기비 3% 증가
  - 대외사업 매출은 공공, 금융 업종 및 해외 사업 확대로 전분기비 11% 증가
  - IT전략사업 매출은 AI/Analytics 및 솔루션 사업 성장으로 전분기비 6% 증가

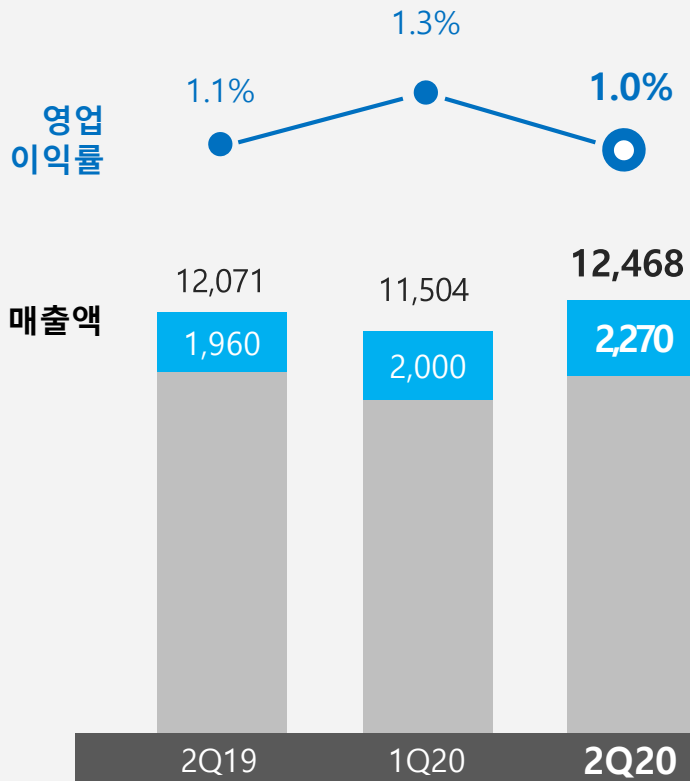
#### ▶ 하반기 전망

- 대외사업은 공공, 금융 업종 중심의 차세대 시스템 구축 사업 등 신규 사업기회에 적극 대응
- IT전략사업은 고객사의 IT투자 회복에 따른 제조 지능화, 클라우드 전환/구축 사업 등 추진

## 매출 및 영업이익률

(단위 : 억원)

■ 대외사업



## ▶ 2분기 실적

- 매출은 항공매출 증가 및 대외사업 확대로 전분기비 8% 증가
  - 관계사사업 매출은 코로나19에 따른 Express 항공매출 증가로 전분기비 7% 증가
  - 대외사업 매출은 주요 고객에 대한 서비스 지역 확대로 전분기비 14% 증가

## ▶ 하반기 전망

- 코로나19 확산 완화에 따른 관계사 물동량 증가가 예상되며 항공, 해상 Capa 확보를 통해 물동량 회복에 선제적 대응
- 대외사업은 자동차부품, 유통, 하이테크의 핵심업종 사업을 확대하고 배터리, 의약품 등 신규업종도 추진

# [ 별첨 1 ] 요약 손익계산서

(단위: 억원)

	2019				연간	2020	
	1Q	2Q	3Q	4Q		1Q	2Q
<b>매출액</b>	<b>25,025</b>	<b>27,761</b>	<b>26,584</b>	<b>27,827</b>	<b>107,196</b>	<b>24,361</b>	<b>25,666</b>
매출원가	21,010	23,068	22,347	22,834	89,257	20,528	21,592
<b>매출총이익</b>	<b>4,015</b>	<b>4,693</b>	<b>4,237</b>	<b>4,993</b>	<b>17,939</b>	<b>3,833</b>	<b>4,074</b>
매출총이익률 (%)	16.0%	16.9%	15.9%	17.9%	16.7%	15.7%	15.9%
판매비와 관리비	2,030	2,106	2,171	1,731	8,038	2,121	2,107
<b>영업이익</b>	<b>1,985</b>	<b>2,587</b>	<b>2,066</b>	<b>3,262</b>	<b>9,901</b>	<b>1,712</b>	<b>1,967</b>
영업이익률 (%)	7.9%	9.3%	7.8%	11.7%	9.2%	7.0%	7.7%
영업외손익	166	253	125	-81	462	313	138
<b>법인세차감전순이익</b>	<b>2,151</b>	<b>2,840</b>	<b>2,191</b>	<b>3,181</b>	<b>10,363</b>	<b>2,025</b>	<b>2,105</b>
법인세비용	741	903	622	592	2,859	2,328	647
<b>순이익</b>	<b>1,410</b>	<b>1,937</b>	<b>1,569</b>	<b>2,589</b>	<b>7,504</b>	<b>-303</b>	<b>1,458</b>
순이익률 (%)	5.6%	7.0%	5.9%	9.3%	7.0%	-	5.7%

# [ 별첨 2 ] 사업부문별 매출 및 영업이익

(단위: 억원)

	2019					2020	
	1Q	2Q	3Q	4Q	연간	1Q	2Q
<b>매출액</b>	<b>25,025</b>	<b>27,761</b>	<b>26,584</b>	<b>27,827</b>	<b>107,196</b>	<b>24,361</b>	<b>25,666</b>
IT서비스	14,250	15,690	13,740	15,048	58,727	12,857	13,198
- 비즈니스 솔루션	3,432	4,111	3,449	4,194	15,185	3,194	3,401
- 클라우드 & ITO	10,818	11,579	10,291	10,854	43,542	9,663	9,797
물 류	10,775	12,071	12,844	12,779	48,469	11,504	12,468
<b>영업이익</b>	<b>1,985</b>	<b>2,587</b>	<b>2,066</b>	<b>3,262</b>	<b>9,901</b>	<b>1,712</b>	<b>1,967</b>
IT서비스	1,941	2,456	1,802	2,982	9,182	1,564	1,843
물 류	44	131	264	280	719	148	125
<b>영업이익률</b>	<b>7.9%</b>	<b>9.3%</b>	<b>7.8%</b>	<b>11.7%</b>	<b>9.2%</b>	<b>7.0%</b>	<b>7.7%</b>
IT서비스	13.6%	15.7%	13.1%	19.8%	15.6%	12.2%	14.0%
물 류	0.4%	1.1%	2.1%	2.2%	1.5%	1.3%	1.0%

# [ 별첨 3 ] 요약 재무상태표

(단위: 억원)

	2015	2016	2017	2018	2019	1Q20	2Q20
<b>자 산</b>	<b>63,317</b>	<b>68,420</b>	<b>72,778</b>	<b>80,138</b>	<b>90,212</b>	<b>89,789</b>	<b>89,980</b>
유동자산	38,453	45,484	51,175	58,818	63,838	63,636	63,753
비유동자산	24,864	22,936	21,603	21,320	26,374	26,153	26,227
<b>부 채</b>	<b>15,548</b>	<b>15,509</b>	<b>15,583</b>	<b>18,652</b>	<b>22,960</b>	<b>24,474</b>	<b>23,376</b>
유동부채	13,899	13,474	13,249	15,748	16,982	18,342	17,553
비유동부채	1,649	2,035	2,334	2,904	5,978	6,132	5,823
<b>자 본</b>	<b>47,769</b>	<b>52,911</b>	<b>57,194</b>	<b>61,486</b>	<b>67,252</b>	<b>65,315</b>	<b>66,605</b>
자본금	387	387	387	387	387	387	387
<b>현금 및 예금</b>	<b>19,507</b>	<b>24,558</b>	<b>29,253</b>	<b>36,720</b>	<b>38,309</b>	<b>40,200</b>	<b>40,464</b>
<b>차입금</b>	<b>108</b>	<b>67</b>	<b>8</b>	<b>8</b>	<b>8</b>	<b>7</b>	<b>7</b>
<b>CAPEX</b>	<b>5,041</b>	<b>2,240</b>	<b>1,862</b>	<b>2,756</b>	<b>3,717</b>	<b>534</b>	<b>763</b>
<b>감가상각비</b>	<b>3,886</b>	<b>3,649</b>	<b>3,327</b>	<b>3,083</b>	<b>4,411</b>	<b>1,139</b>	<b>1,151</b>
<b>주당배당금(원)</b>	<b>500</b>	<b>750</b>	<b>2,000</b>	<b>2,000</b>	<b>2,400</b>	<b>-</b>	<b>-</b>
배당성향(%)	8.8%	12.5%	29.2%	24.6%	25.2%	-	-



# **SAMSUNG SDS**

Realize your vision

[www.samsungsds.com](http://www.samsungsds.com)