

삼성SDS

# 2019년 3분기 실적발표

2019. 10. 24



## 유의사항

본 자료의 재무정보는 한국채택국제회계기준에 따라 작성된 연결 기준의 영업실적입니다.

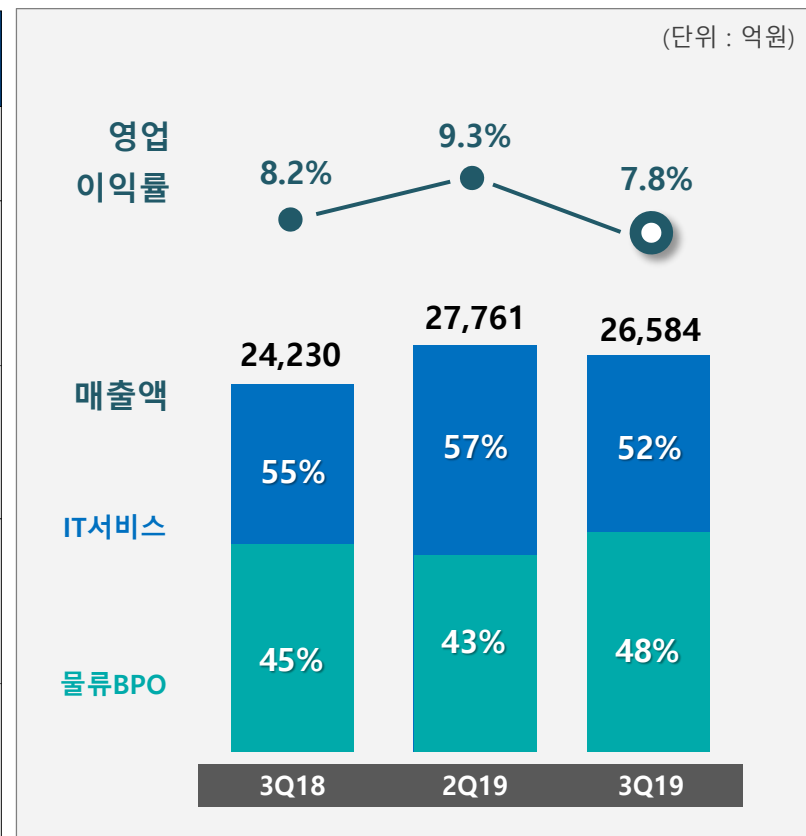
본 자료에 포함된 2019년 3분기 실적은 외부감사인의 회계검토가 완료되지 않은 상태에서 투자자 여러분의 편의를 위해 작성된 자료이므로, 그 내용 중 일부는 회계검토 과정에서 달라질 수 있습니다.

또한 본 자료는 미래에 대한 예상, 전망, 계획, 기대 등의 '예측정보'가 포함될 수 있으며, 이러한 '예측정보'는 그 성격의 불확실성으로 인해 회사의 실제 미래실적과 차이가 있을 수 있음을 양지하시기 바랍니다.

# 1 2019년 3분기 실적

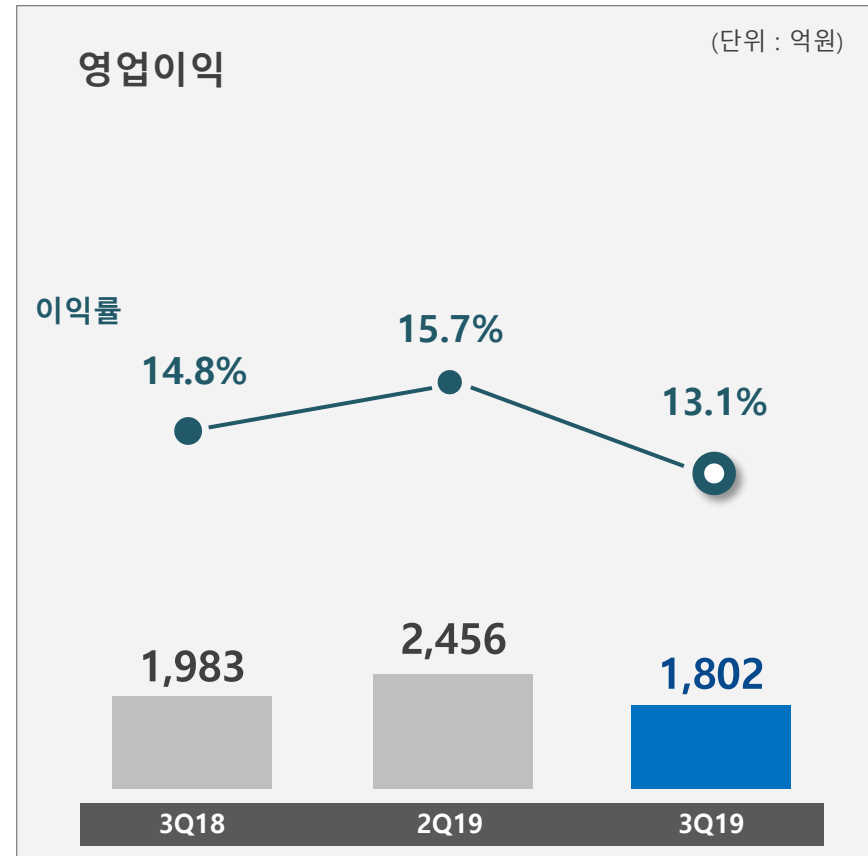
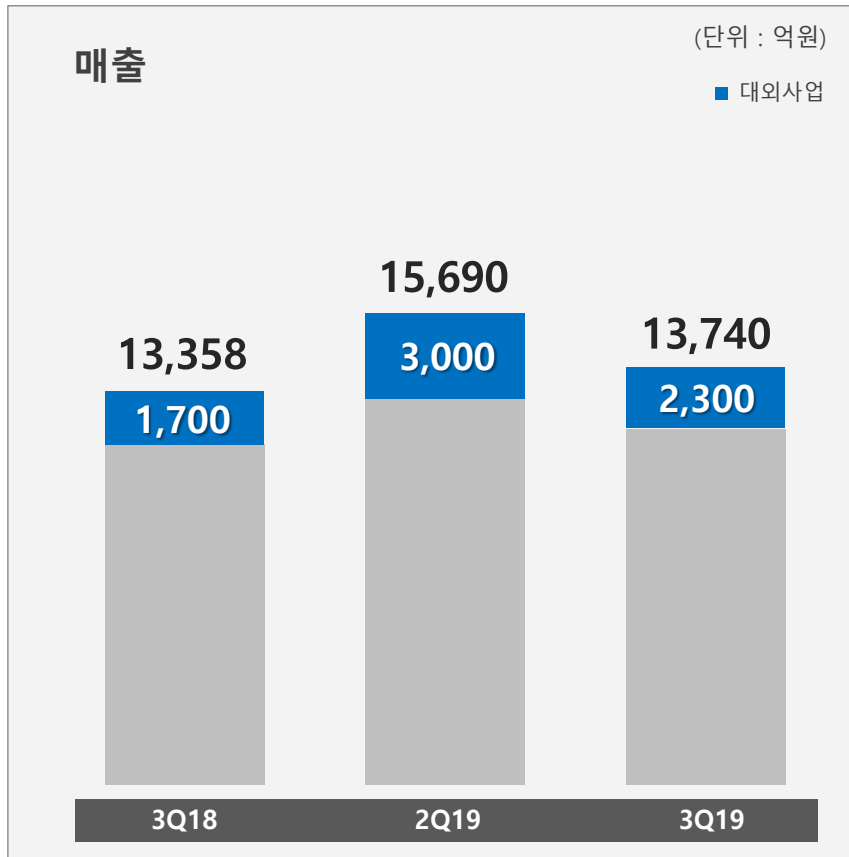
- ▶ **매출액 2조 6,584억원 (YoY +9.7%)**
  - 대외사업 매출액 4,400억원 (전년비 42% 성장)
- ▶ **영업이익 2,066억원 (YoY +3.5%)**
- ▶ **순이익 1,569억원 (YoY +9.8%)**

단위 : 억원	3Q19	2Q19	QoQ	3Q18	YoY
<b>매출액</b>	<b>26,584</b>	<b>27,761</b>	<b>-4.2%</b>	<b>24,230</b>	<b>+9.7%</b>
IT 서비스	13,740	15,690	-12.4%	13,358	+2.9%
물류 BPO	12,844	12,071	+6.4%	10,872	+18.1%
<b>영업이익</b>	<b>2,066</b>	<b>2,587</b>	<b>-20.1%</b>	<b>1,996</b>	<b>+3.5%</b>
(%)	7.8%	9.3%	-1.5%p	8.2%	-0.4%p
IT 서비스	1,802	2,456	-26.6%	1,983	-9.1%
물류 BPO	264	131	+102%	13	+1,903%
<b>순이익</b>	<b>1,569</b>	<b>1,936</b>	<b>-19.0%</b>	<b>1,429</b>	<b>+9.8%</b>
(%)	5.9%	7.0%	-1.1%p	5.9%	-



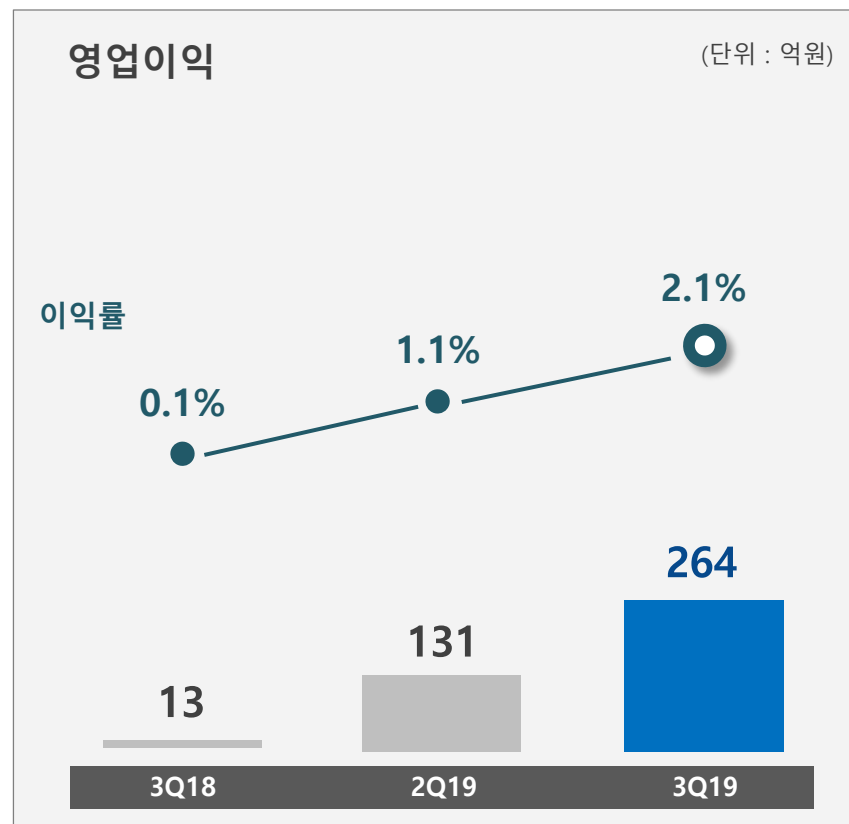
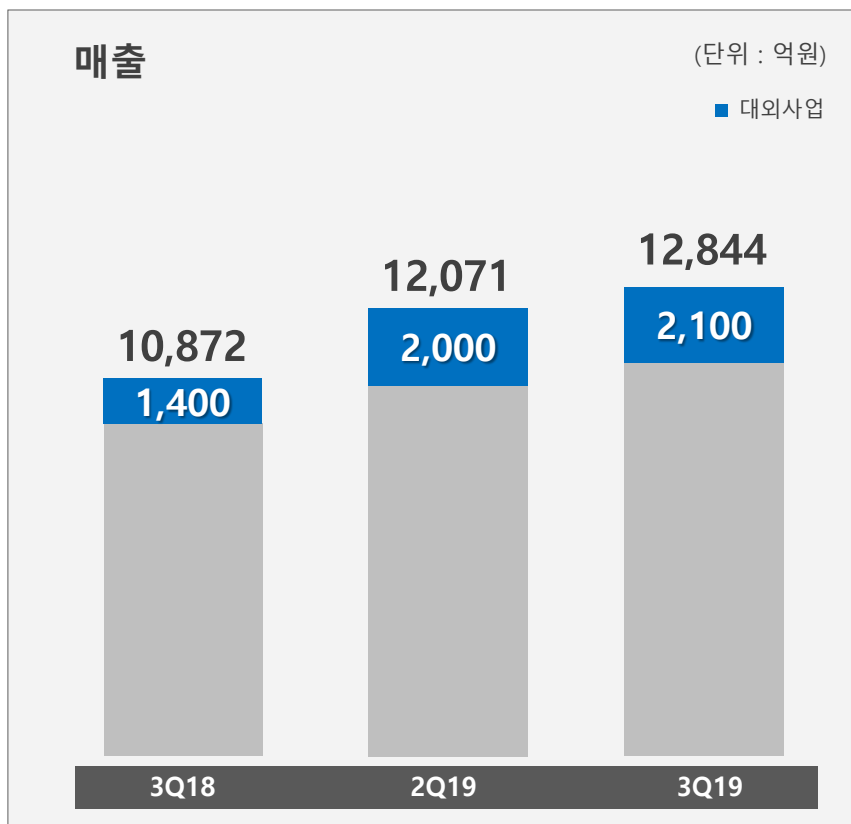
## 2 IT 서비스 부문

- ▶ 3분기 매출액 1조 3,740억원 (YoY +2.9%)
  - 대외사업 매출액 2,300억원 (전년비 35% 성장)
- ▶ 3분기 영업이익 1,802억원 (YoY -9.1%), 영업이익률 13.1%
- ▶ 4분기는 대외사업 확대 및 고객 IT 투자 증가 전망



### 3 물류 BPO 부문

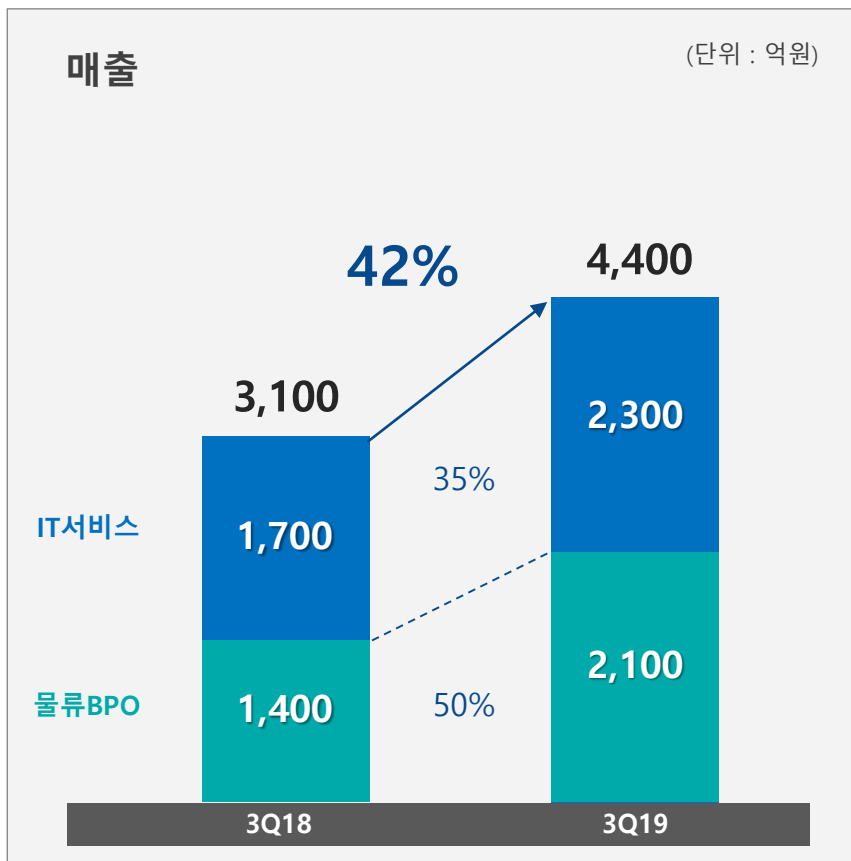
- ▶ 3분기 매출액 1조 2,844억원 (YoY +18.1%)
  - 대외사업 매출액 2,100억원 (전년비 50% 성장)
- ▶ 3분기 영업이익 264억원 (YoY +1,900%), 영업이익률 2.1%
  - 물류비 절감 및 운영 효율화로 영업이익률 개선
- ▶ 4분기는 연말성수기 물동량 증가 및 대외사업 확대 전망



## 4 대외사업

### ▶ 대외사업 매출액 4,400억원 (전년비 42% 성장)

- IT서비스 2,300억원 (전년비 35% 성장)
- 물류BPO 2,100억원 (전년비 50% 성장)



# [ 별첨 1 ] 요약 손익계산서

(단위: 억원)

	2018					연간	2019		
	1Q	2Q	3Q	4Q	1Q		2Q	3Q	
<b>매출액</b>	<b>23,569</b>	<b>24,722</b>	<b>24,230</b>	<b>27,821</b>	<b>100,342</b>	<b>25,025</b>	<b>27,761</b>	<b>26,584</b>	
매출원가	19,720	20,320	20,324	23,334	83,698	21,010	23,068	22,347	
<b>매출총이익</b>	<b>3,849</b>	<b>4,402</b>	<b>3,906</b>	<b>4,487</b>	<b>16,644</b>	<b>4,015</b>	<b>4,693</b>	<b>4,237</b>	
매출총이익률 (%)	16.3%	17.8%	16.1%	16.1%	16.6%	16.0%	16.9%	15.9%	
판매비와 관리비	2,031	2,025	1,910	1,904	7,870	2,030	2,106	2,171	
<b>영업이익</b>	<b>1,818</b>	<b>2,377</b>	<b>1,996</b>	<b>2,583</b>	<b>8,774</b>	<b>1,985</b>	<b>2,587</b>	<b>2,066</b>	
영업이익률 (%)	7.7%	9.6%	8.2%	9.3%	8.7%	7.9%	9.3%	7.8%	
영업외손익	105	334	216	137	791	166	253	125	
<b>법인세차감전순이익</b>	<b>1,922</b>	<b>2,711</b>	<b>2,212</b>	<b>2,720</b>	<b>9,565</b>	<b>2,151</b>	<b>2,840</b>	<b>2,191</b>	
법인세비용	606	842	783	946	3,177	741	903	622	
<b>순이익</b>	<b>1,316</b>	<b>1,868</b>	<b>1,429</b>	<b>1,774</b>	<b>6,388</b>	<b>1,410</b>	<b>1,937</b>	<b>1,569</b>	
순이익률 (%)	5.6%	7.6%	5.9%	6.4%	6.4%	5.6%	7.0%	5.9%	

## [ 별첨 2 ] 사업부문별 매출 및 영업이익

SAMSUNG SDS

(단위: 억원)

	2018					연간	2019		
	1Q	2Q	3Q	4Q	1Q		2Q	3Q	
<b>매출액</b>	<b>23,569</b>	<b>24,723</b>	<b>24,230</b>	<b>27,821</b>	<b>100,342</b>	<b>25,025</b>	<b>27,761</b>	<b>26,584</b>	
IT서비스	13,457	14,165	13,358	15,588	56,567	14,250	15,690	13,740	
- 비즈니스 솔루션	3,175	3,834	3,317	4,491	14,816	3,432	4,111	3,449	
- 클라우드 & ITO	10,282	10,330	10,041	11,097	41,751	10,818	11,579	10,291	
물류BPO	10,112	10,558	10,872	12,233	43,775	10,775	12,071	12,844	
<b>영업이익</b>	<b>1,818</b>	<b>2,377</b>	<b>1,996</b>	<b>2,583</b>	<b>8,774</b>	<b>1,985</b>	<b>2,587</b>	<b>2,066</b>	
IT서비스	1,828	2,270	1,983	2,453	8,534	1,941	2,456	1,802	
물류BPO	-10	107	13	130	240	44	131	264	
<b>영업이익률</b>	<b>7.7%</b>	<b>9.6%</b>	<b>8.2%</b>	<b>9.3%</b>	<b>8.7%</b>	<b>7.9%</b>	<b>9.3%</b>	<b>7.8%</b>	
IT서비스	13.6%	16.0%	14.8%	15.7%	15.1%	13.6%	15.7%	13.1%	
물류BPO	-0.1%	1.0%	0.1%	1.1%	0.5%	0.4%	1.1%	2.1%	



# [ 별첨 3 ] 요약 재무상태표

(단위: 억원)

	2015	2016	2017	2018	1Q19	2Q19	3Q19
<b>자 산</b>	<b>63,317</b>	<b>68,420</b>	<b>72,778</b>	<b>80,138</b>	<b>86,337</b>	<b>88,014</b>	<b>89,872</b>
유동자산	38,453	45,484	51,175	58,818	60,286	61,446	63,620
비유동자산	24,864	22,936	21,603	21,320	26,051	26,568	26,252
<b>부 채</b>	<b>15,548</b>	<b>15,509</b>	<b>15,583</b>	<b>18,652</b>	<b>24,703</b>	<b>24,310</b>	<b>24,314</b>
유동부채	13,899	13,474	13,249	15,748	18,292	17,672	17,754
비유동부채	1,649	2,035	2,334	2,904	6,411	6,638	6,560
<b>자 본</b>	<b>47,769</b>	<b>52,911</b>	<b>57,194</b>	<b>61,486</b>	<b>61,634</b>	<b>63,704</b>	<b>65,558</b>
자본금	387	387	387	387	387	387	387
<b>현금 및 현금성자산</b>	<b>19,507</b>	<b>24,558</b>	<b>29,253</b>	<b>36,720</b>	<b>36,318</b>	<b>35,867</b>	<b>37,363</b>
<b>차입금</b>	<b>108</b>	<b>67</b>	<b>8</b>	<b>8</b>	<b>8</b>	<b>8</b>	<b>8</b>
<b>감가상각비</b>	<b>3,886</b>	<b>3,649</b>	<b>3,327</b>	<b>3,083</b>	<b>973</b>	<b>979</b>	<b>1,035</b>
<b>CAPEX</b>	<b>5,041</b>	<b>2,240</b>	<b>2,026</b>	<b>2,447</b>	<b>883</b>	<b>1,091</b>	<b>948</b>
<b>주당배당금(원)</b>	<b>500</b>	<b>750</b>	<b>2,000</b>	<b>2,000</b>	<b>-</b>	<b>-</b>	<b>-</b>

# **SAMSUNG SDS**

Realize your vision

[www.samsungsds.com](http://www.samsungsds.com)