

Realize your vision



# 2018년 2분기 경영실적



2018. 7.27

**SAMSUNG SDS**

Copyright © 2018 Samsung SDS Co., Ltd. All rights reserved

# Disclaimer

---

본 자료의 재무정보는 한국채택국제회계기준에 따라 작성된 연결 기준의 영업실적입니다.

본 자료에 포함된 2018년 2분기 실적은 외부감사인의 회계검토가 완료되지 않은 상태에서 투자자 여러분의 편의를 위해 작성된 자료이므로, 그 내용 중 일부는 회계검토 과정에서 달라질 수 있습니다.

또한 본 자료는 미래에 대한 예상, 전망, 계획, 기대 등의 '예측정보'가 포함될 수 있으며 이러한 '예측정보'는 그 성격의 불확실성으로 인해 회사의 실제 미래실적과 중대한 차이가 있을 수 있음을 양지하시기 바랍니다.

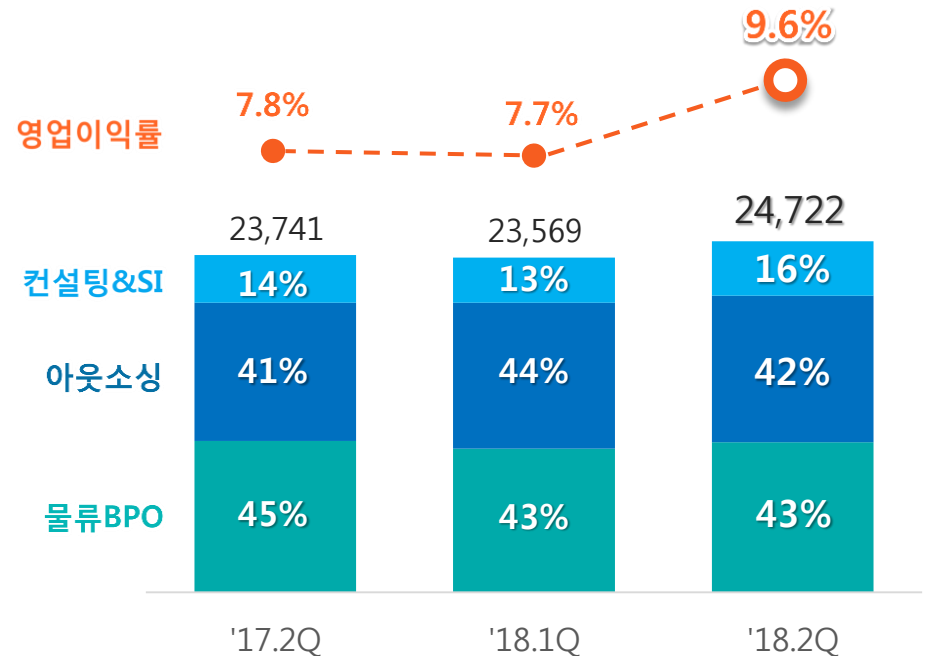
# 2분기 실적

- ▶ 매출액 2조 4,722억원 (QoQ +4.9%, YoY +4.1%)
- ▶ 영업이익 2,377억원 (QoQ +30.8%, YoY +27.9%)
- ▶ 순이익 1,868억원 (QoQ +42.0%, YoY +30.2%)

(단위: 억원)

	'18.2Q	'18.1Q	QoQ	'17.2Q	YoY
매출액	24,722	23,569	+4.9%	23,741	+4.1%
영업이익	2,377	1,818	+30.8%	1,858	+27.9%
(%)	9.6%	7.7%	+1.9%p	7.8%	+1.8%
세전이익	2,711	1,922	+41.0%	2,012	+34.7%
순이익	1,868	1,316	+42.0%	1,435	+30.2%
(%)	7.6%	5.6%	+2.0%p	6.0%	+1.5%p

(단위: 억원)



# 사업부문별 실적 IT서비스

▶ 매출액 1조 4,164억원 (QoQ +5.3%, YoY +8.2%)

- 스마트팩토리, 솔루션 및 대외 ERP 사업 확대

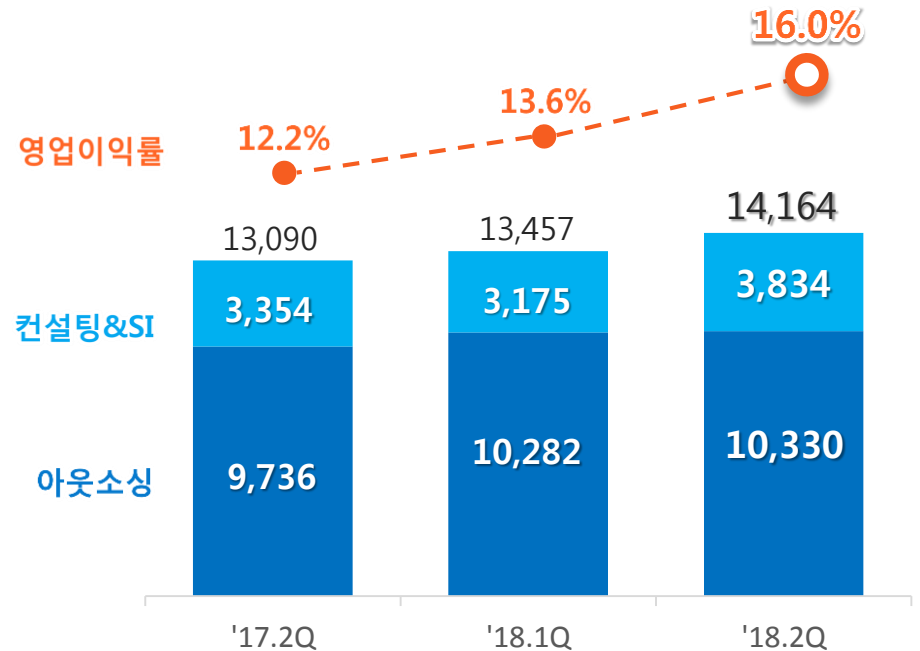
▶ 영업이익 2,270억 (QoQ +24.1%, YoY +41.8%)

- 영업이익률 16.0% (QoQ +2.4%p, YoY +3.8%p)

(단위: 억원)

	'18.2Q	'18.1Q	QoQ	'17.2Q	YoY
<b>매출액</b>	<b>14,164</b>	<b>13,457</b>	+5.3%	<b>13,090</b>	+8.2%
컨설팅&SI	3,834	3,175	+20.8%	3,354	+14.3%
아웃소싱	10,330	10,282	+0.5%	9,736	+6.1%
<b>영업이익</b>	<b>2,270</b>	<b>1,828</b>	+24.1%	<b>1,601</b>	+41.8%
(%)	16.0%	13.6%	+2.4%p	12.2%	+3.8%p

(단위: 억원)



# 사업부문별 실적 물류BPO

▶ 매출액 1조 558억원 (QoQ +4.4%, YoY -0.9%)

- IT제품 물동량 증가 및 대외사업 확대

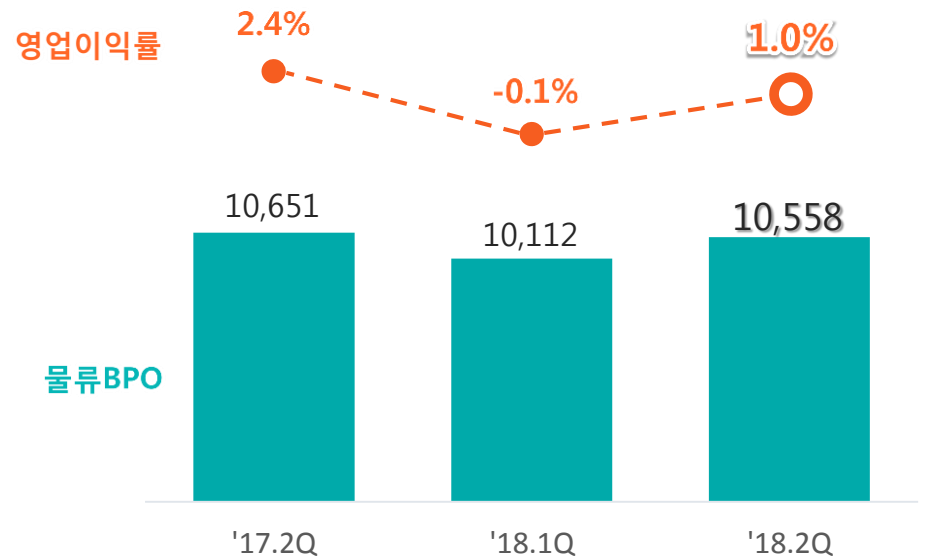
▶ 영업이익 107억

- 영업이익률 1.0% (QoQ +1.1%p, YoY -1.4%p)

(단위: 억원)

	'18.2Q	'18.1Q	QoQ	'17.2Q	YoY
매출액	10,558	10,112	+4.4%	10,651	-0.9%
영업이익	107	-10	흑자전환	257	-58.3%
(%)	1.0%	-0.1%	+1.1%p	2.4%	-1.4%p

(단위: 억원)



# 요약손익계산서

(단위: 억원)

	2017					2018	
	1Q	2Q	3Q	4Q	연간	1Q	2Q
<b>매출액</b>	<b>21,495</b>	<b>23,741</b>	<b>23,089</b>	<b>24,666</b>	<b>92,992</b>	<b>23,569</b>	<b>24,722</b>
매출원가	18,095	19,903	19,292	20,756	78,046	19,720	20,320
<b>매출총이익</b>	<b>3,401</b>	<b>3,838</b>	<b>3,797</b>	<b>3,910</b>	<b>14,946</b>	<b>3,849</b>	<b>4,402</b>
매출총이익률	15.8%	16.2%	16.4%	15.9%	16.1%	16.3%	17.8%
판매비와 관리비	1,931	1,980	1,875	1,844	7,630	2,031	2,025
<b>영업이익</b>	<b>1,470</b>	<b>1,858</b>	<b>1,923</b>	<b>2,065</b>	<b>7,316</b>	<b>1,818</b>	<b>2,377</b>
영업이익률	6.8%	7.8%	8.3%	8.4%	7.9%	7.7%	9.6%
영업외손익	-31	154	144	-62	205	105	334
<b>법인세차감전순이익</b>	<b>1,439</b>	<b>2,012</b>	<b>2,066</b>	<b>2,004</b>	<b>7,521</b>	<b>1,922</b>	<b>2,711</b>
법인세비용	532	577	576	418	2,103	606	842
<b>순이익</b>	<b>907</b>	<b>1,435</b>	<b>1,491</b>	<b>1,585</b>	<b>5,418</b>	<b>1,316</b>	<b>1,868</b>
순이익률	4.2%	6.0%	6.5%	6.4%	5.8%	5.6%	7.6%

# 사업부문별 매출 및 영업이익

(단위: 억원)

	2017					2018	
	1Q	2Q	3Q	4Q	연간	1Q	2Q
<b>매출액</b>	<b>21,495</b>	<b>23,741</b>	<b>23,089</b>	<b>24,666</b>	<b>92,992</b>	<b>23,569</b>	<b>24,722</b>
IT서비스	12,216	13,090	12,757	13,233	51,296	13,457	14,164
- 컨설팅&SI	2,944	3,354	2,872	3,268	12,438	3,175	3,834
- 아웃소싱	9,272	9,736	9,884	9,965	38,858	10,282	10,330
물류BPO	9,279	10,651	10,333	11,433	41,696	10,112	10,558
<b>영업이익</b>	<b>1,470</b>	<b>1,858</b>	<b>1,923</b>	<b>2,065</b>	<b>7,316</b>	<b>1,818</b>	<b>2,377</b>
IT서비스	1,198	1,600	1,813	1,980	6,591	1,828	2,270
물류BPO	272	258	110	86	725	-10	107
<b>영업이익률</b>	<b>6.8%</b>	<b>7.8%</b>	<b>8.3%</b>	<b>8.4%</b>	<b>7.9%</b>	<b>7.7%</b>	<b>9.6%</b>
IT서비스	9.8%	12.2%	14.2%	15.0%	12.8%	13.6%	16.0%
물류BPO	2.9%	2.4%	1.1%	0.8%	1.7%	-0.1%	1.0%

# 요약재무상태표

(단위: 억원)

	2014	2015	2016	2017	'18.1Q	'18.2Q
<b>자 산</b>	<b>55,460</b>	<b>63,317</b>	<b>68,420</b>	<b>72,778</b>	<b>74,759</b>	<b>76,228</b>
유동자산	32,280	38,453	45,484	51,175	53,726	55,196
비유동자산	23,180	24,864	22,936	21,603	21,033	21,032
<b>부 채</b>	<b>13,320</b>	<b>15,548</b>	<b>15,509</b>	<b>15,583</b>	<b>17,662</b>	<b>17,145</b>
유동부채	11,180	13,899	13,474	13,249	15,270	14,374
비유동부채	2,141	1,649	2,035	2,335	2,392	2,771
<b>자 본</b>	<b>42,140</b>	<b>47,769</b>	<b>52,911</b>	<b>57,195</b>	<b>57,097</b>	<b>59,083</b>
자본금	387	387	387	387	387	387
<b>현금 및 현금성자산*</b>	<b>16,518</b>	<b>19,507</b>	<b>24,558</b>	<b>29,253</b>	<b>32,361</b>	<b>33,608</b>
<b>차입금</b>	<b>202</b>	<b>108</b>	<b>67</b>	<b>8</b>	<b>28</b>	<b>29</b>
<b>감가상각비</b>	<b>3,965</b>	<b>3,896</b>	<b>3,649</b>	<b>3,327</b>	<b>793</b>	<b>769</b>
<b>CAPEX</b>	<b>4,071</b>	<b>4,669</b>	<b>1,816</b>	<b>1,862</b>	<b>309</b>	<b>419</b>

\* 단기금융상품 포함



# **SAMSUNG SDS**

Realize your vision

[www.samsungsds.com](http://www.samsungsds.com)