


# 2016년 1분기 경영실적

2016년 4월



# Disclaimer

본 자료의 재무정보는 한국채택국제회계기준에 따라 작성된 연결 기준의 영업실적입니다.

본 자료에 포함된 2016년 1분기 실적은 외부감사인의 회계검토가 완료되지 않은 상태에서 투자자 여러분의 편의를 위해 작성된 자료이므로, 그 내용 중 일부는 회계검토 과정에서 달라질 수 있습니다.

또한 본 자료는 미래에 대한 예상, 전망, 계획, 기대 등의 '예측정보'가 포함될 수 있으며 이러한 '예측정보'는 그 성격의 불확실성으로 인해 회사의 실제 미래실적과 중대한 차이가 있을 수 있음을 양지하시기 바랍니다.

# 1분기 실적

▶ 매출액 1조 7,450억원 (QoQ -17.1%, YoY -8.9%)

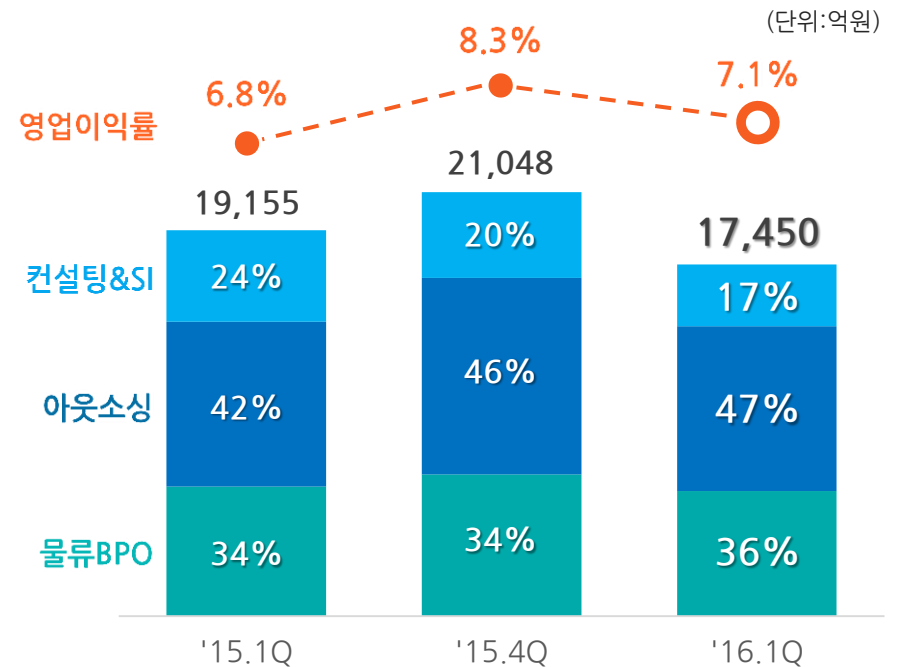
- IT업계 불황 지속에 따른 고객의 IT투자 축소 및 국제 물류운임 인하 등의 영향으로 매출 감소

▶ 영업이익 1,245억원, 영업이익률 7.1%

- 영업이익률은 매출감소에도 불구하고 전사적인 원가혁신 추진으로 전년 동기 6.8% 대비 개선

(단위:억원)

	'16.1Q	'15.4Q	QoQ	'15.1Q	YoY
매출액	17,450	21,048	-17.1%	19,155	-8.9%
영업이익	1,245	1,739	-28.4%	1,304	-4.5%
(%)	7.1%	8.3%	-1.2%p	6.8%	+0.3%p
세전이익	1,884	1,747	+7.8%	1,409	+33.7%
순이익	1,361	1,413	-3.7%	933	+45.9%
(%)	7.8%	6.7%	+1.1%p	4.9%	+2.9%p



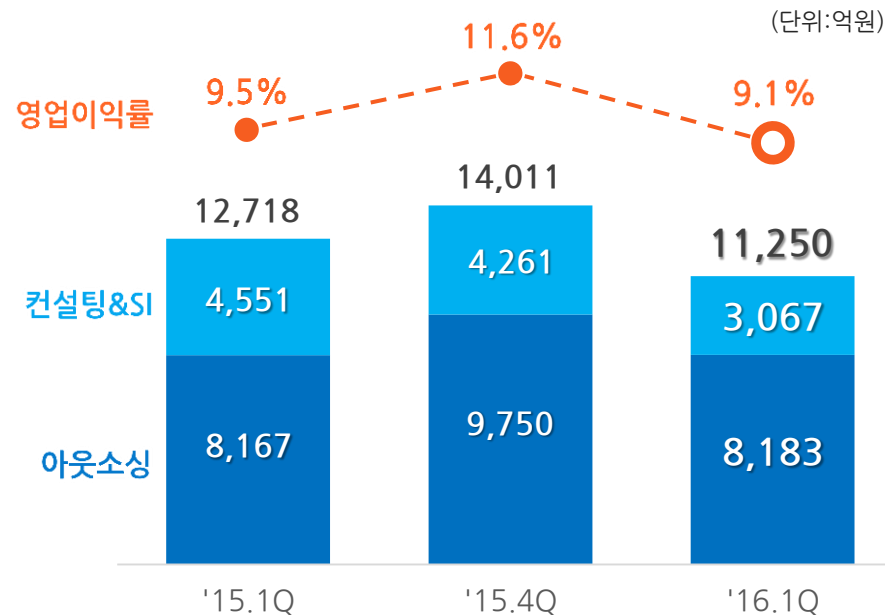
# 사업부문별 실적 IT서비스

- ▶ 매출액 1조 1,250억원 (QoQ -19.7%, YoY -11.5%)
  - 컨설팅&SI는 고객의 IT투자 축소와 국내외 통신망 구축 감소로 부진
  - 아웃소싱은 전년 수준의 매출 유지

- ▶ 영업이익 1,022억원, 영업이익률 9.1%
  - 영업이익률은 원가혁신을 통해 축소 최소화 (QoQ -2.5%p, YoY -0.4%p)

(단위:억원)

	'16.1Q	'15.4Q	QoQ	'15.1Q	YoY
매출액	11,250	14,011	-19.7%	12,718	-11.5%
컨설팅&SI	3,067	4,261	-28.0%	4,551	-32.6%
아웃소싱	8,183	9,750	-16.1%	8,167	+0.2%
영업이익	1,022	1,623	-37.1%	1,204	-15.1%
(%)	9.1%	11.6%	-2.5%p	9.5%	-0.4%p



# 사업부문별 실적 물류BPO

▶ 매출액 6,200억원 (QoQ -11.9%, YoY -3.7%)

- 신규 물류서비스 지역이 확대되었지만 국제운임 인하 등의 영향으로 매출 감소

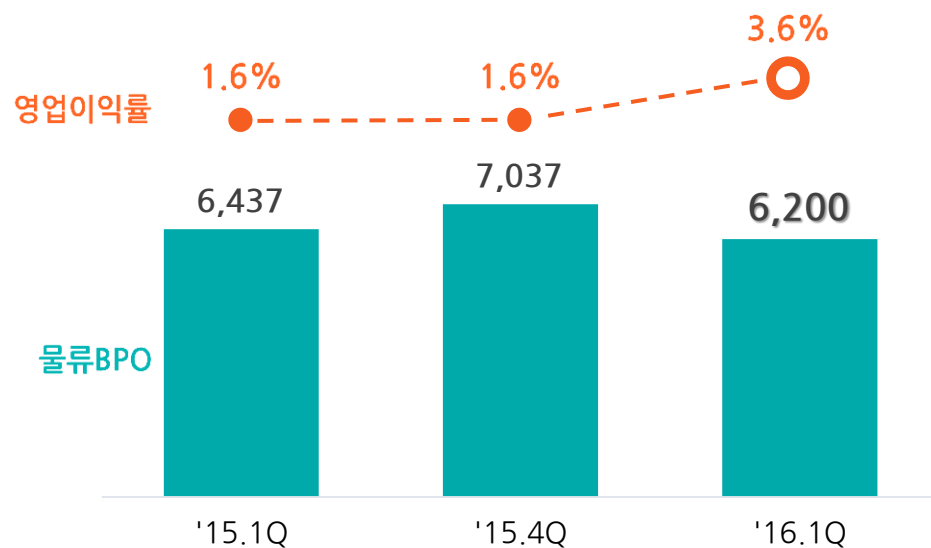
▶ 영업이익 223억원, 영업이익률 3.6%

- 영업이익 및 영업이익률은 물류 운영체계 개선 등 원가혁신 활동으로 개선

(단위:억원)

	'16.1Q	'15.4Q	QoQ	'15.1Q	YoY
매출액	6,200	7,037	-11.9%	6,437	-3.7%
영업이익	223	116	+92.4%	100	+123%
(%)	3.6%	1.6%	+2.0%p	1.6%	+2.0%p

(단위:억원)



# 요약손익계산서

(단위: 억원)

	2015					1Q16
	1Q	2Q	3Q	4Q	연간	
<b>매출액</b>	<b>19,155</b>	<b>19,595</b>	<b>18,737</b>	<b>21,048</b>	<b>78,535</b>	<b>17,450</b>
매출원가	16,195	16,234	15,721	17,458	65,609	14,300
<b>매출총이익</b>	<b>2,960</b>	<b>3,360</b>	<b>3,016</b>	<b>3,590</b>	<b>12,926</b>	<b>3,150</b>
매출총이익률	15.5%	17.1%	16.1%	17.1%	16.5%	18.1%
판매비와 관리비	1,656	1,723	1,814	1,851	7,044	1,905
<b>영업이익</b>	<b>1,304</b>	<b>1,637</b>	<b>1,202</b>	<b>1,739</b>	<b>5,883</b>	<b>1,245</b>
영업이익률	6.8%	8.4%	6.4%	8.3%	7.5%	7.1%
영업외손익	105	174	323	8	608	639
<b>법인세차감전순이익</b>	<b>1,409</b>	<b>1,811</b>	<b>1,525</b>	<b>1,747</b>	<b>6,491</b>	<b>1,884</b>
법인세비용	476	554	430	334	1,793	524
<b>순이익</b>	<b>933</b>	<b>1,257</b>	<b>1,095</b>	<b>1,413</b>	<b>4,698</b>	<b>1,361</b>
순이익률	4.9%	6.4%	5.8%	6.7%	6.0%	7.8%

# 사업부문별 매출 및 영업이익

(단위: 억원)

	2015					연간	1Q16
	1Q	2Q	3Q	4Q			
<b>매출액</b>	19,155	19,595	18,737	21,048	78,535	17,450	
IT서비스	12,718	13,506	12,239	14,011	52,475	11,250	
- 컨설팅&SI	4,551	4,495	3,852	4,261	17,159	3,067	
- 아웃소싱	8,167	9,011	8,387	9,750	35,316	8,183	
물류BPO	6,437	6,089	6,498	7,037	26,060	6,200	
<b>영업이익</b>	1,304	1,637	1,202	1,739	5,883	1,245	
IT서비스	1,204	1,570	1,059	1,623	5,456	1,022	
물류BPO	100	67	144	116	427	223	
<b>영업이익률</b>	6.8%	8.4%	6.4%	8.3%	7.5%	7.1%	
IT서비스	9.5%	11.6%	8.7%	11.6%	10.4%	9.1%	
물류BPO	1.6%	1.1%	2.2%	1.6%	1.6%	3.6%	

# 요약재무상태표

(단위: 억원)

	2013	2014	2015	1Q16
<b>자 산</b>	<b>53,001</b>	<b>55,460</b>	<b>63,317</b>	<b>62,449</b>
유동자산	29,290	32,280	38,453	38,704
비유동자산	23,711	23,180	24,864	23,745
<b>부 채</b>	<b>14,167</b>	<b>13,320</b>	<b>15,548</b>	<b>13,796</b>
유동부채	12,195	11,180	13,899	11,896
비유동부채	1,972	2,141	1,649	1,900
<b>자 본</b>	<b>38,834</b>	<b>42,140</b>	<b>47,769</b>	<b>48,653</b>
자본금	387	387	387	387
<b>현금 및 현금성자산*</b>	<b>10,714</b>	<b>16,518</b>	<b>19,507</b>	<b>19,286</b>
<b>차입금</b>	<b>533</b>	<b>202</b>	<b>108</b>	<b>125</b>
<b>감가상각비</b>	<b>3,635</b>	<b>3,965</b>	<b>3,896</b>	<b>919</b>
<b>CAPEX</b>	<b>3,024</b>	<b>4,071</b>	<b>4,669</b>	<b>480</b>

\* 단기금융상품 포함



insight to !nspiration



삼성SDS

[www.samsungsds.com](http://www.samsungsds.com)

Copyright © 2016 Samsung SDS Co., Ltd. All rights reserved.