



Realize your vision



2017년  
연간 및 4분기  
경영실적



2018. 2. 2

**SAMSUNG SDS**

Copyright © 2018 Samsung SDS Co., Ltd. All rights reserved | Confidential

# Disclaimer

---

본 자료의 재무정보는 한국채택국제회계기준에 따라 작성된 연결 기준의 영업실적입니다.

본 자료에 포함된 2017년 연간 및 4분기 실적은 외부감사인의 회계감사가 완료되지 않은 상태에서 투자자 여러분의 편의를 위해 작성된 자료이므로, 그 내용 중 일부는 회계감사 과정에서 달라질 수 있습니다.

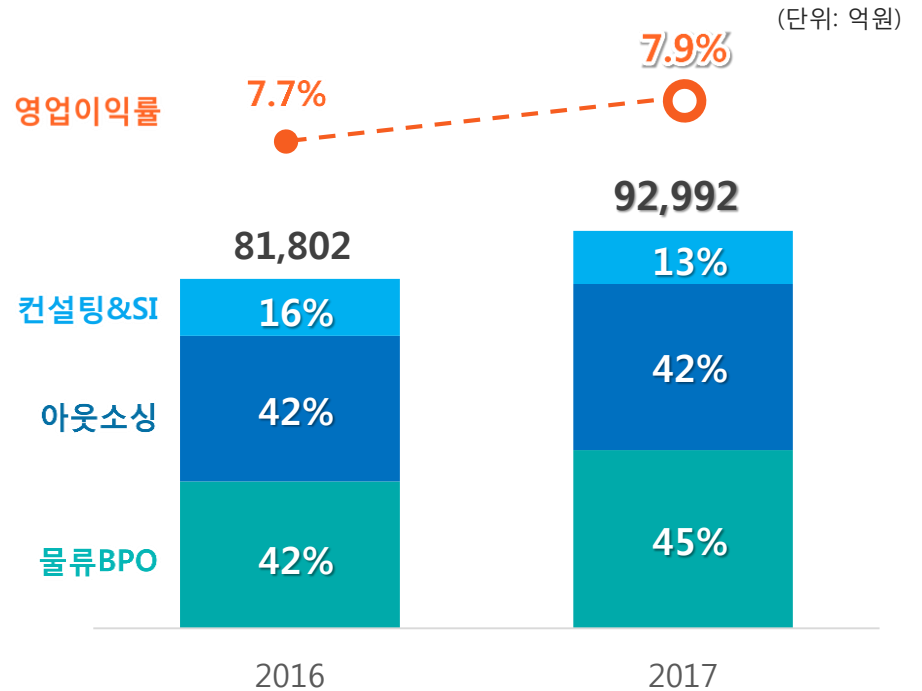
또한 본 자료는 미래에 대한 예상, 전망, 계획, 기대 등의 '예측정보'가 포함될 수 있으며 이러한 '예측정보'는 그 성격의 불확실성으로 인해 회사의 실제 미래실적과 중대한 차이가 있을 수 있음을 양지하시기 바랍니다.

# 2017년 연간 실적

- ▶ 2017년 매출액은 9조 2,992억원으로 전년 대비 13.7% 증가
- ▶ 영업이익은 7,316억원으로 전년 대비 16.7% 증가
- ▶ 순이익은 5,418억원으로 전년 대비 5.3% 증가

(단위: 억원)

	2016	2017	YoY
매출액	81,802	92,992	+13.7%
영업이익	6,271	7,316	+16.7%
(%)	7.7%	7.9%	+0.2%p
세전이익	7,519	7,521	-
순이익	5,143	5,418	+5.3%
(%)	6.3%	5.8%	-0.5%p

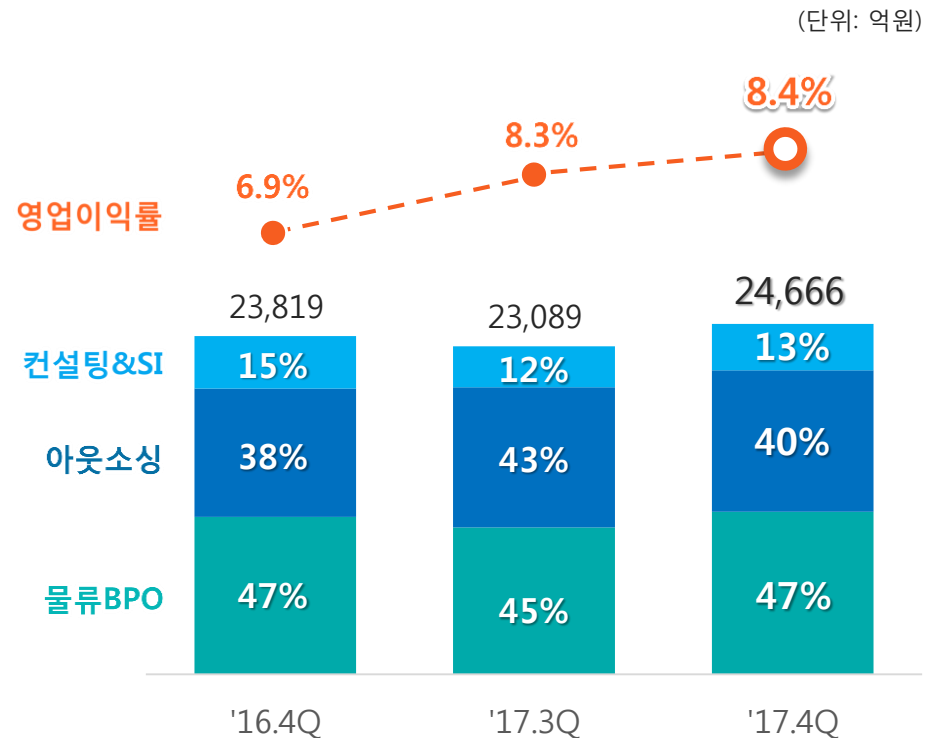


# 2017년 4분기 실적

- ▶ 매출액 2조 4,666억원 (QoQ +6.8%, YoY +3.6%)
- ▶ 영업이익 2,065억원 (QoQ +7.4%, YoY +26.2%)
- ▶ 순이익 1,585억원 (QoQ +6.4%, YoY +20.2%)

(단위: 억원)

	'17.4Q	'17.3Q	QoQ	'16.4Q	YoY
매출액	24,666	23,089	+6.8%	23,819	+3.6%
영업이익	2,065	1,923	+7.4%	1,636	+26.2%
(%)	8.4%	8.3%	+0.1%p	6.9%	+1.5%
세전이익	2,004	2,066	-3.0%	2,143	-6.5%
순이익	1,585	1,491	+6.4%	1,320	+20.1%
(%)	6.4%	6.5%	-0.1%p	5.5%	+0.9%p



# 사업부문별 실적 IT서비스

▶ 매출액 1조 3,233억원 (QoQ +3.7%, YoY +4.0%)

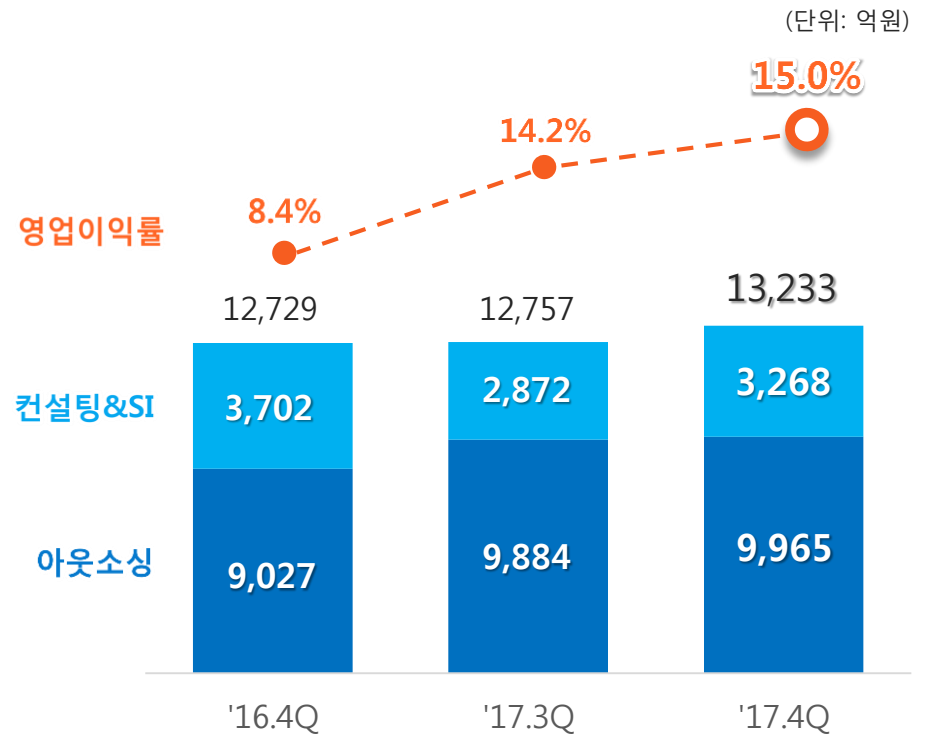
- 클라우드 서비스 호조 및 스마트팩토리 등 솔루션 사업 확대

▶ 영업이익 1,980억원 (QoQ +9.2%, YoY +84.1%)

- 영업이익률 15.0% (QoQ +0.8%p, YoY +6.5%p)

(단위: 억원)

	'17.4Q	'17.3Q	QoQ	'16.4Q	YoY
<b>매출액</b>	<b>13,233</b>	<b>12,757</b>	+3.7%	<b>12,729</b>	+4.0%
컨설팅&SI	3,268	2,872	+13.8%	3,702	-11.7%
아웃소싱	9,965	9,884	+0.8%	9,027	+10.4%
<b>영업이익</b>	<b>1,980</b>	<b>1,813</b>	+9.2%	<b>1,075</b>	+84.1%
(%)	15.0%	14.2%	+0.8%p	8.4%	+6.5%p



# 사업부문별 실적 물류BPO

▶ 매출액 1조 1,433억원 (QoQ +10.6%, YoY +3.1%)

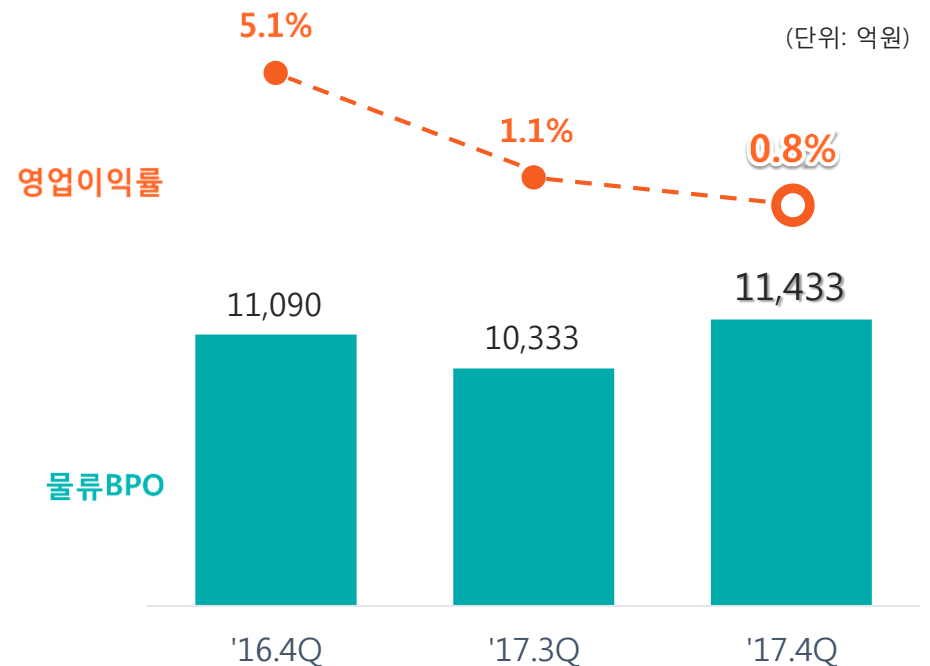
- 성수기에 따른 물동량 증가 및 대외사업 확대

▶ 영업이익 86억원 (QoQ -21.8%, YoY -84.7%)

- 영업이익률 0.8% (QoQ -0.3%p, YoY -4.3%p)

(단위: 억원)

	'17.4Q	'17.3Q	QoQ	'16.4Q	YoY
매출액	11,433	10,333	+10.6%	11,090	+3.1%
영업이익	86	110	-21.8%	560	-84.7%
(%)	0.8%	1.1%	-0.3%p	5.1%	-4.3%p



# 요약손익계산서

(단위: 억원)

	2016	2017				
		1Q	2Q	3Q	4Q	연간
<b>매출액</b>	<b>81,802</b>	<b>21,495</b>	<b>23,741</b>	<b>23,089</b>	<b>24,666</b>	<b>92,992</b>
매출원가	67,624	18,095	19,903	19,292	20,756	78,046
<b>매출총이익</b>	<b>14,178</b>	<b>3,401</b>	<b>3,838</b>	<b>3,797</b>	<b>3,910</b>	<b>14,946</b>
매출총이익률	17.3%	15.8%	16.2%	16.4%	15.9%	16.1%
판매비와 관리비	7,907	1,931	1,980	1,875	1,844	7,630
<b>영업이익</b>	<b>6,271</b>	<b>1,470</b>	<b>1,858</b>	<b>1,923</b>	<b>2,065</b>	<b>7,316</b>
영업이익률	7.7%	6.8%	7.8%	8.3%	8.4%	7.9%
영업외손익	1,248	-31	154	144	-62	205
<b>법인세차감전순이익</b>	<b>7,519</b>	<b>1,439</b>	<b>2,012</b>	<b>2,066</b>	<b>2,004</b>	<b>7,521</b>
법인세비용	2,376	532	577	576	418	2,103
<b>순이익</b>	<b>5,143</b>	<b>907</b>	<b>1,435</b>	<b>1,491</b>	<b>1,585</b>	<b>5,418</b>
순이익률	6.3%	4.2%	6.0%	6.5%	6.4%	5.8%

# 사업부문별 매출 및 영업이익

(단위: 억원)

	2016	2017				
		1Q	2Q	3Q	4Q	연간
<b>매출액</b>	<b>81,802</b>	<b>21,495</b>	<b>23,741</b>	<b>23,089</b>	<b>24,666</b>	<b>92,992</b>
IT서비스	47,418	12,216	13,090	12,757	13,233	51,296
- 컨설팅&SI	13,323	2,944	3,354	2,872	3,268	12,438
- 아웃소싱	34,095	9,272	9,736	9,884	9,965	38,858
물류BPO	34,384	9,279	10,651	10,333	11,433	41,696
<b>영업이익</b>	<b>6,271</b>	<b>1,470</b>	<b>1,858</b>	<b>1,923</b>	<b>2,065</b>	<b>7,316</b>
IT서비스	4,537	1,198	1,600	1,813	1,980	6,591
물류BPO	1,734	272	258	110	86	725
<b>영업이익률</b>	<b>7.7%</b>	<b>6.8%</b>	<b>7.8%</b>	<b>8.3%</b>	<b>8.4%</b>	<b>7.9%</b>
IT서비스	9.6%	9.8%	12.2%	14.2%	15.0%	12.8%
물류BPO	5.0%	2.9%	2.4%	1.1%	0.8%	1.7%



# 요약재무상태표

(단위: 억원)

	2013	2014	2015	2016	2017
<b>자 산</b>	<b>53,001</b>	<b>55,460</b>	<b>63,317</b>	<b>68,420</b>	<b>72,778</b>
유동자산	29,290	32,280	38,453	45,484	51,175
비유동자산	23,711	23,180	24,864	22,936	21,603
<b>부 채</b>	<b>14,167</b>	<b>13,320</b>	<b>15,548</b>	<b>15,509</b>	<b>15,583</b>
유동부채	12,195	11,180	13,899	13,474	13,249
비유동부채	1,972	2,141	1,649	2,035	2,335
<b>자 본</b>	<b>38,834</b>	<b>42,140</b>	<b>47,769</b>	<b>52,911</b>	<b>57,195</b>
자본금	387	387	387	387	387
<b>현금 및 현금성자산*</b>	<b>10,714</b>	<b>16,518</b>	<b>19,507</b>	<b>24,558</b>	<b>29,253</b>
<b>차입금</b>	<b>533</b>	<b>202</b>	<b>108</b>	<b>67</b>	<b>8</b>
<b>감가상각비</b>	<b>3,635</b>	<b>3,965</b>	<b>3,896</b>	<b>3,649</b>	<b>3,327</b>
<b>CAPEX</b>	<b>3,024</b>	<b>4,071</b>	<b>4,669</b>	<b>1,816</b>	<b>1,862</b>

\* 단기금융상품 포함

# **SAMSUNG SDS**

Realize your vision

[www.samsungds.com](http://www.samsungds.com)